

Descarga de vídeos dende SXE

Lugo, 22 xaneiro 2020



FONDO EUROPEO DE
DESENVOLVEMENTO REXIONAL
"Unha maneira de facer Europa"







XUNTA
DE GALICIA

amtega
Axencia para a
Modernización Tecnolóxica

ÍNDICE

Procedemento de descarga de vídeos

-  Acceso á SXE
-  Pantalla de procura
-  Localizador válido
-  Descarga e visualización

Descarga de vídeos para profesionales

Acceso á SXE



<https://sede.xustiza.gal/portada>

**ACCESO
PROFESIONAIS**

Elixir o certificado dixital instalado no equipo

Que podo facer?

Presentar electronicamente un procedemento xudicial

Inicie aquí a presentación ou consulte a información sobre o procedemento xudicial

- Monitorio civil
- Monitorio social
- Xuízo verbal

Ten aquí información sobre os certificados admitidos nesta sede.

A miña carpeta

Verificación de documentos

Catálogo de procedementos

Apoderamento Apud Acta

Como funciona a miña carpeta?

Que necesita para acceder?
Que servizos vai atopar?
Preguntas máis frecuentes

GOBIERNO DE ESPAÑA
MINISTERIO DE JUSTICIA

Punto de acceso general de la Administración de Justicia

xustiza.gal

Select a certificate

Select a certificate to authenticate yourself to sede.xustiza.gal:443

Subject	Issuer	Serial
OLLERO PENA LAURA - 32704564J	AC FNMT Usuarios	2A8F4755915CACF45...
[SOLO PRUEBAS]JUAN CÁMARA ES...	RACER	3408E0627D55E7E42B
00000000T PRUEBASPF APELLIDOU...	AC Representación	5AD7862EEF6434575...

Certificate information

OK Cancel

Descarga de vídeos para profesionales

Pantalla de procura

Sair (Juan Cámara Español) | Mapa do portal GALÉGO CASTELLANO

SEDE XUDICIAL ELECTRÓNICA

COÑEZA A SEDE XUDICIAL ELECTRÓNICA

TRÁMITES E SERVIZOS

NORMATIVA E LEXISLACIÓN

IR Á MIÑA CARPETA

ACCESO PROFESIONAIS

Buscar..

SEDE XUDICIAL ELECTRÓNICA - ACCESO PROFESIONAIS

A miña carpeta

Profesionais Sinalamentos

Os Meus Expedientes Profesionais

Indique os valores para realizar a procura dos seus expedientes profesionais

NIG

Díxitos 1-5 6-7 8 9-12 13-19

Orde Nº Proc

Seleccione unha orde 1-4 5-11

Procura avanzada Buscar

Data presentación	Nº procedemento	NIG	Órgano Número	Clase Orde
06/04/2018	2018/0000020	15030 53 2 2018 0000020	JDO. DE MENORES XULGADO DE MENORES N. 1	EXR - EXPEDIENTE DE REFORMA PENAL
15/03/2018	2018/0000018	15030 53 2 2018 0000018	JDO. DE MENORES XULGADO DE MENORES N. 1	EXR - EXPEDIENTE DE REFORMA PENAL
14/03/2018	2018/0000016	15030 53 2 2018 0000016	JDO. DE MENORES XULGADO DE MENORES N. 1	EXR - EXPEDIENTE DE REFORMA PENAL
01/03/2018	2018/0000010	15030 53 2 2018 0000010	JDO. DE MENORES XULGADO DE MENORES N. 1	EXR - EXPEDIENTE DE REFORMA PENAL

Amosando de 1 a 4 elementos dun total de 4

< Primeiro < Anterior 1 Seguinte > Último >

Para poder descargar un vídeo dunha vista, será necesario **buscar** previamente o **procedemento** na área “**Acceso Profesionais**” da SJE

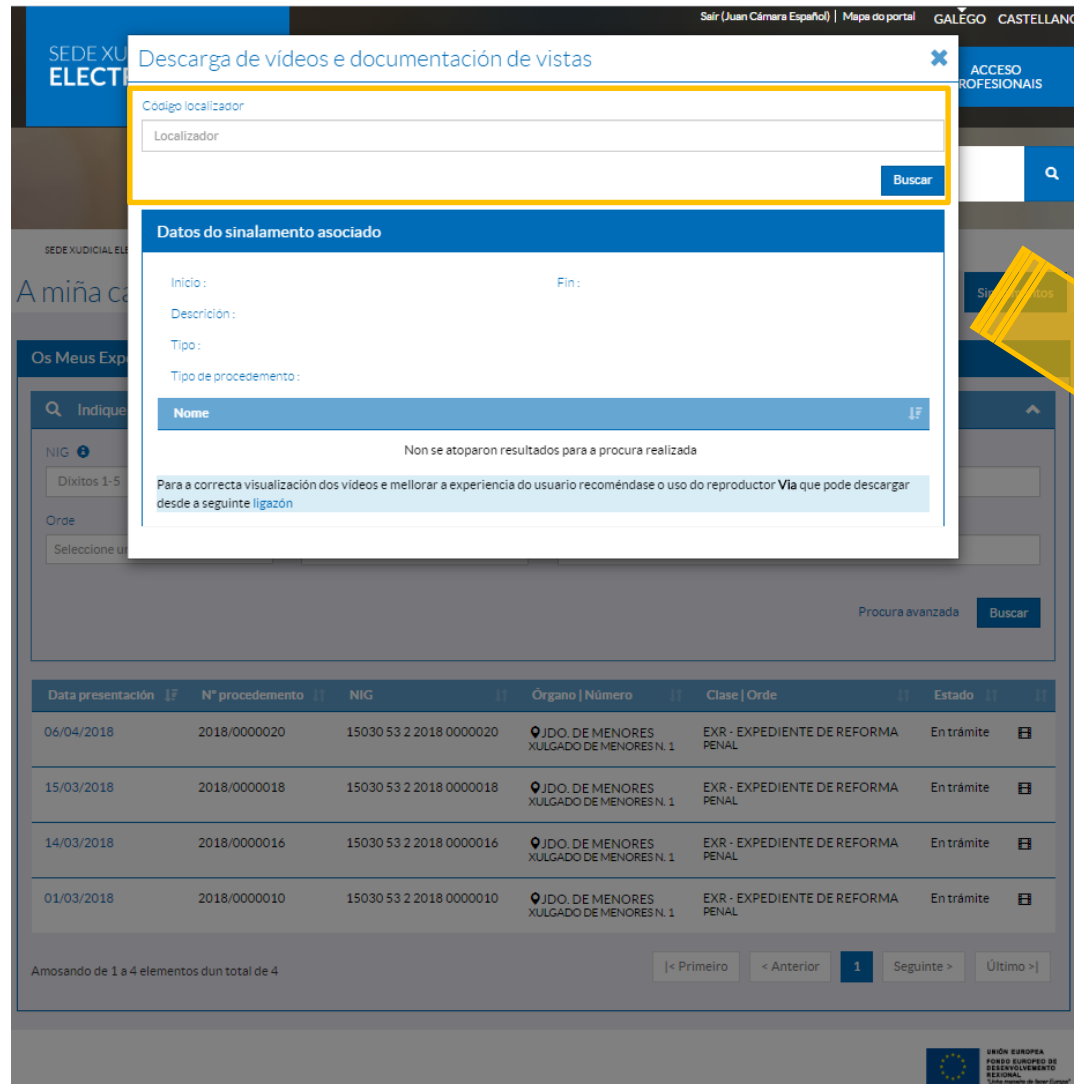
Na listaxe de procedementos pulsarase sobre a **icona multimedia** do procedemento desexado



Despreparase unha **xanela emerxente** ao pulsar sobre a icona

Descarga de vídeos para profesionales

Localizador válido

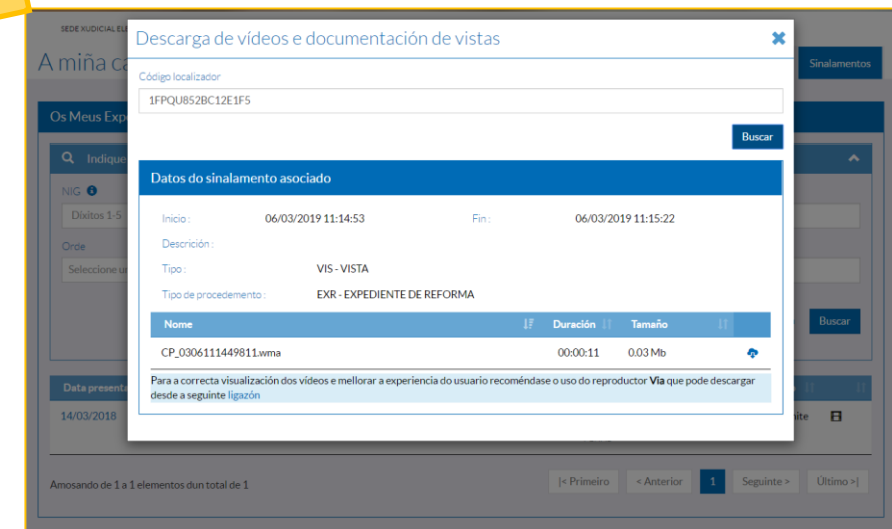


The screenshot shows a web application interface with a modal window titled "Descarga de vídeos e documentación de vistas". The modal contains a search field labeled "Localizador" and a "Buscar" button. Below the search field, there is a section titled "Datos do sinalamento asociado" with fields for "Inicio:", "Fin:", "Descripción:", "Tipo:", and "Tipo de procedemento:". A table below this section shows search results, but it is empty, displaying the message "Non se atoparon resultados para a procura realizada". At the bottom of the modal, there is a note: "Para a correcta visualización dos vídeos e mellorar a experiencia do usuario recoméndase o uso do reprodutor Via que pode descargar desde a seguinte ligazón". The background shows a table of search results with columns for "Data presentación", "Nº procedemento", "NIG", "Órgano | Número", "Clase | Orde", and "Estado".

Data presentación	Nº procedemento	NIG	Órgano Número	Clase Orde	Estado
06/04/2018	2018/0000020	15030 53 2 2018 0000020	JDO. DE MENORES XULGADO DE MENORES N. 1	EXR - EXPEDIENTE DE REFORMA PENAL	En trámite
15/03/2018	2018/0000018	15030 53 2 2018 0000018	JDO. DE MENORES XULGADO DE MENORES N. 1	EXR - EXPEDIENTE DE REFORMA PENAL	En trámite
14/03/2018	2018/0000016	15030 53 2 2018 0000016	JDO. DE MENORES XULGADO DE MENORES N. 1	EXR - EXPEDIENTE DE REFORMA PENAL	En trámite
01/03/2018	2018/0000010	15030 53 2 2018 0000010	JDO. DE MENORES XULGADO DE MENORES N. 1	EXR - EXPEDIENTE DE REFORMA PENAL	En trámite

Na xanela emerxente, introducir o localizador válido e pulsar “Buscar”.

Este localizador será facilitado no órgano xudicial tras a celebración da vista.



The screenshot shows the same modal window as the previous one, but now with a valid locator "1FPQU852BC12E1F5" entered in the search field. The "Datos do sinalamento asociado" section is populated with the following information: "Inicio: 06/03/2019 11:14:53", "Fin: 06/03/2019 11:15:22", "Descripción:", "Tipo: VIS - VISTA", and "Tipo de procedemento: EXR - EXPEDIENTE DE REFORMA". Below this, a table shows search results for the video file.

Nome	Duración	Tamaño
CP_0306111449811.wma	00:00:11	0.03 Mb

At the bottom of the modal, the same note about the video player is present. The background table is also visible, showing the search results for the video file.

Descarga de vídeos para profesionales

Descarga e visualización

Descarga de vídeos e documentación de vistas

Código localizador
BC1PFL51E0VG10MR

Buscar

Datos do sinalamento asociado

Inicio: 23/07/2018 12:31:42 Fin: 23/07/2018 12:32:01

Descripción:

Tipo: VIS - VISTA


Tipo de procedemento: EXR - EXPEDIENTE DE REFORMA

Nome	Duración	Tamaño
CP_0723123137654.wma	00:00:11	0.03 Mb

Para a correcta visualización dos vídeos e mellorar a experiencia do usuario recoméndase o uso do reprodutor [Via](#) que pode descargar desde a seguinte [ligazón](#)

Para poder visualizar as marcas contidas nos vídeos, será necesario ter instalado no equipo o reprodutor Via

A aplicación devolverá os datos do procedemento e da gravación.

Pulsando o botón de descarga,  despregarase unha xanela emerxente para que o usuario decida onde gardar a gravación no equipo.

